

Mail Clients einrichten

STATUS: VALID

Hier findest Du die Information, wie Du den E-Mail-Client Deiner Wahl für Deine Webmails einrichten kannst.

Posteingangsserver

Aus Sicherheitsgründen wird nur die Verwendung von *IMAP über SSL* empfohlen.

Serveradresse: s. PDF: Zugangsdaten

Empfang (Posteingang)	Port
POP3	110
POP3 über SSL (verschlüsselt)	995
IMAP	143
IMAP über SSL (verschlüsselt)	993





Postausgangsserver

Aus Sicherheitsgründen wird nur die Verwendung von *SMTP über SSL* empfohlen.

Serveradresse: s. PDF: Zugangsdaten

Versand (Postausgang)	Port
SMTP über SSL (verschlüsselt)	465
Submission	587

Einrichtung der Clients



Done!

Revision #1

Created 2025-02-21 12:14:57 UTC by Sylencer Webdesign

Updated 2025-02-21 12:14:58 UTC by Sylencer Webdesign